

O Mateus



Horta

A primavera já chegou e as tarefas na horta do Mateus são muito importantes. É preciso cortar e arrancar as ervas daninhas, semear as sementes da época como coentros, rábanos e rabanetes, replantar morangueiros, couves, alfaces..., manter o espaço limpo, regar e vigiar o crescimento.



Ah! E muito importante, já estamos a usar o composto produzido na nossa escola.

A nossa horta e o nosso jardim estão a ficar muito bonitos e coloridos!




ALIMENTE-SE.
COM AS SOBRAS, FAÇA COMPOSTAGEM.
REPITA VEZES SEM CONTA ESTE CICLO.

Compre menos e sempre que possível consuma produtos confeccionados por si, rentabilizando-os ao máximo. Deposite para reciclagem o que é reciclável e pratique a compostagem doméstica.








No início do mês de abril recebemos o selo "**Escola Participante**" **Re-Planta!**, uma vez que a nossa escola está a participar num projeto para auxílio e esclarecimento no desenvolvimento da nossa horta pedagógica, bem como para incentivo à compostagem, partindo sempre de um conceito biológico.



O Mateus



Que nos temos dedicado, com afinco, ao Programa Educativo Re-Planta!, nós sabemos, mas queremos que todos saibam! Por isso, a partir de agora, temos disponível o selo do Programa Educativo Re-Planta!, e com ele vamos identificar o nosso trabalho e dizer ao mundo "A nossa escola participa!".



E, com a chegada da primavera, há que preparar mais terra para plantar e semear!





O Mateus



Os trabalhos, em torno da horta do Mateus, têm sido muitos e diversificados.



Sachar...

Plantar...

...replantar!

REGAR...

Mondar...


...limpar!

Identificação de culturas!

Foram pintadas placas de madeira, para identificar as diferentes culturas na horta!

Estão quase prontas para serem colocadas nos canteiros!...





O Mateus



Dia da árvore – 21 de março



No dia 21 de março, para assinalar o dia Mundial da Floresta e da Árvore, os alunos do JI e do 1º ciclo de S. Mateus foram plantar 3 alecrins, junto à entrada da escola, num gesto de realço da necessidade de preservação e conservação do Planeta Terra.

Foram declamados poemas, foi feita a advertência à saúde do planeta e ainda cantada uma canção, alusiva ao dia.



Querem cantar, para celebrar?

Gosto de flores,
 Dos pássaros a voar
 E das montanhas
 E das ondas do mar.
 Gosto do pôr do sol
 E gosto de cantar:

Bumbalaré, Bumbalaré
 Bumbalaré, Bumbalaré.
 Bumbalaré, Bumbalaré
 Bumbalaré, Bumbalaré.

(para acabar)
 Bum!



Gos - to de flo - res, Dos pás-saros a vo-ar E das mon-ta - nhas
 E das on-das do mar. Gos - to do pôr do sol E gos-to de can-tar:
 Bum - bu - la - ré, bum - bu - la - ré Bum - bu - la - ré, bum - bu - la - ré.
 CODA (para acabar)
 Bum - bu - la - ré, bum - bu - la - ré Bum - bu - la - ré, bum - bu - la - ré Bum!



O Mateus



Alunos de S. Mateus visitam a Quinta da Herdade do Freixo do Meio

Na terça-feira, dia 26 de fevereiro, fomos fazer uma visita à quinta da Herdade do Freixo do Meio. Aprendemos muito sobre plantas e animais.



Fomos recebidos pelo senhor Sven, que nos acompanhou e guiou durante toda a manhã. Sentámo-nos todos num pátio de madeira e conversámos sobre agricultura biológica e o trabalho que é feito na quinta. Ficámos a saber muitas curiosidades, nomeadamente o facto da agricultura biológica ser sustentável.

Ainda neste espaço lanchámos, para depois continuarmos a visita.

Seguidamente, fomos visitar a “maternidade” de porcos pretos onde vimos leitões junto das suas mães.

Cada porquinho tinha um brinco em cada orelha. O brinco branco identifica a raça do animal, pertencente à associação de produtores de porcos pretos. O brinco amarelo identifica que os porcos pertencem à Herdade do Freixo do Meio.

A seguir fomos à estufa, uma estrutura de metal muito grande, coberta de plástico, onde a temperatura é alta. Ali consegue-se enganar as plantas pois parece que já é primavera, mesmo estando uma temperatura baixa cá fora. As plantas são regadas gota a gota, para se gastar menos água, e esta se filtra junto à raiz da planta.

Em cada canteiro há sempre várias espécies de plantas, que duram tempos de crescimento diferentes e também ocupam espaços diferentes, como a alface, rasteira, e o alho francês ou o tomateiro, que crescem

verticalmente. Cada vez que um legume é colhido vai ser logo substituído por outro, na terra.



Sáímos da estufa e fomos a um grande terreno cultivado, onde também foram plantadas árvores que um dia darão sombra às culturas.

Seguidamente, fomos para um olival, onde estava a decorrer uma limpeza do terreno, por haver lá uma praga de lesmas. Neste espaço há muitos animais selvagens por isso tivemos de fazer muito silêncio, pois eles vêm para ali habitar pois existem lá as condições ideais para eles e o silêncio é uma delas.

Posteriormente, entrámos no mundo mágico da Ofélia, o local onde são separados e preparados os legumes para chegar à casa dos clientes.

Por fim, fomos visitar o local onde estavam a confeccionar empadas de frango e onde nos falaram dos diferentes produtos que confeccionam na quinta. Ainda passámos pelo local de armazenamento e secagem de bolotas, onde fazem farinha para confeccionar vários produtos.

O Sven despediu-se de nós e agradeceu a nossa visita.



Nós gostámos muito desta visita de estudo!

(Texto coletivo da Turma B - 2º e 3º ano)



O Mateus



Jornadas Pedagógicas 2019

Nos dias 14 e 15 março de 2019 realizaram-se as Jornadas Pedagógicas no Agrupamento de Escolas de Montemor-o-Novo.

Contudo, além da nossa participação enquanto alunos convidados, estivemos lá presentes com a Horta do Mateus para partilhar saberes, experiências e divulgar aquilo que fazemos, no nosso dia-a-dia, na escola. Fomos nós, alunos do jardim-de-infância e do 1º ciclo, apoiados por adultos, quem apresentou o projeto da “Horta do Mateus” aos nossos colegas e professores.

Levámos um pouco da nossa história e da nossa horta, plantámos diversos tipos de plantas e dividimos com todos aqueles que nos visitaram! Semeámos diferentes sementes, em vasos concebidos a partir de material reciclado, e fizemos chegar a muitas outras escolas um pouquinho de nós. Conhecemos muitos meninos, fizemos novos amigos e também brincámos juntos!

Foi divertido partilhar conhecimentos!



(Atividades desenvolvidas na escola Básica S. João de Deus)